

АВТОНОМНАЯ НЕКОММЕРЧЕСКАЯ ОРГАНИЗАЦИЯ
ВЫСШЕГО ОБРАЗОВАНИЯ
«СЕВЕРО-КАВКАЗСКИЙ СОЦИАЛЬНЫЙ ИНСТИТУТ»

Утверждаю
Декан СПФ


Т.В. Поштарева
«19» мая 2023 г.




**РАБОЧАЯ ПРОГРАММА ОБЩЕОБРАЗОВАТЕЛЬНОЙ
ДИСЦИПЛИНЫ**
Основы туризма


Специальность 43.02.16 Туризм и гостеприимство

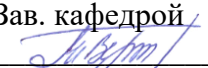
Квалификация выпускника специалист по туризму и гостеприимству


Форма обучения очная, заочная

Год начала подготовки – 2023

Разработана
канд. соц. наук, доцент кафедры СТ

К.Ю. Мелконян

Согласована
зав. выпускающей кафедры СТ

Т.В. Вергун

Рекомендована
на заседании кафедры СТ
от «19» мая 2023г.
протокол № 10
Зав. кафедрой

Т.В. Вергун

Одобрена
на заседании учебно-методической
комиссии факультета
от «19» мая 2023 г.
протокол № 9
Председатель УМК

Т.В. Поштарева

Ставрополь, 2023 г.

Содержание

	Стр.
1. Цели освоения дисциплины	3
2. Место дисциплины в структуре ООП	3
3. Планируемые результаты обучения по дисциплине	3
4. Объем дисциплины и виды учебной работы	4
5. Содержание и структура дисциплины	5
5.1. Содержание дисциплины	5
5.2. Структура дисциплины	5
5.3. Занятия семинарского типа	6
5.4. Курсовой проект (курсовая работа, расчетно-графическая работа, реферат, контрольная работа)	6
5.5. Самостоятельная работа	7
6. Образовательные технологии	7
7. Оценочные средства для текущего контроля успеваемости и промежуточной аттестации	7
8. Учебно-методическое и информационное обеспечение дисциплины	12
8.1. Основная литература	12
8.2. Дополнительная литература	12
8.3. Программное обеспечение	12
8.4. Профессиональные базы данных	12
8.5. Информационные справочные системы	12
8.6. Интернет-ресурсы	12
8.7. Методические указания по освоению дисциплины	12
9. Материально-техническое обеспечение дисциплины	22
10. Особенности освоения дисциплины лицами с ограниченными возможностями здоровья	22
Дополнения и изменения к рабочей программе	

1. ЦЕЛИ ОСВОЕНИЯ ДИСЦИПЛИНЫ

Целью освоения дисциплины «Основы туризма» является: закрепление и углубление теоретической подготовки обучающегося, приобретение им практических навыков и компетенций, а также опыта самостоятельной профессиональной деятельности в освоении основ туризма

Задачами освоения дисциплины являются:

- освоение основ туризма;
- изучение роли и места туристской деятельности.

2. МЕСТО ДИСЦИПЛИНЫ В СТРУКТУРЕ ООП

Дисциплина относится к Блоку Дополнительные дисциплины и курсы по выбору (ОДД.01) ООП по данной специальности и находится в логической и содержательно-методической связи с другими дисциплинами.

Требования к входным знаниям, умениям и готовностям обучающихся: обучающийся должен оперировать основными понятиями из области туризма и гостеприимства.

Приобретённые в ходе изучения данной дисциплины теоретические знания должны быть закреплены обучающимися при прохождении соответствующих дисциплин и видов практики.

Предшествующие дисциплины (курсы, модули, практики)	Последующие дисциплины (курсы, модули, практики)
Основы проектной деятельности	Сервисная деятельность в туризме и гостеприимстве
	Предпринимательская деятельность в сфере туризма и гостиничного бизнеса
	Менеджмент в туризме и гостеприимстве
	Производственная практика

3. ПЛАНИРУЕМЫЕ РЕЗУЛЬТАТЫ ОБУЧЕНИЯ ПО ДИСЦИПЛИНЕ

Процесс изучения дисциплины направлен на формирование элементов следующих компетенций по данной специальности:

Компетенции	Результаты обучения
ОК 01. Выбирать способы решения задач профессиональной деятельности применительно к различным контекстам	Знать: способы решения задач профессиональной деятельности применительно к различным контекстам Уметь: выбирать способы решения задач профессиональной деятельности применительно к различным контекстам
ОК 02. Использовать современные средства поиска, анализа и интерпретации информации и информационные технологии для выполнения задач профессиональной деятельности	Знать: современные средства поиска, анализа и интерпретации информации и информационные технологии для выполнения задач профессиональной деятельности Уметь: использовать современные средства поиска, анализа и интерпретации информации и информационные технологии для выполнения задач профессиональной деятельности
ОК 04. Эффективно взаимодействовать и работать в коллективе и команде	Знать: способы взаимодействия и работы в коллективе и команде Уметь: эффективно взаимодействовать и работать в коллективе и команде
ПК 1.1. Планировать текущую деятельность сотрудников служб предприятий туризма и гостеприимства	Знать: планирование текущей деятельности сотрудников служб предприятий туризма и гостеприимства Уметь: планировать текущую деятельность сотрудников служб предприятий туризма и гостеприимства Владеть (навыки, опыт деятельности): навыками планировать текущую деятельность сотрудников служб предприятий туризма и гостеприимства
ПК 1.2. Организовывать текущую деятельность сотрудников служб предприятий туризма и гостеприимства	Знать: организацию текущей деятельности сотрудников служб предприятий туризма и гостеприимства Уметь: организовывать текущую деятельность сотрудников служб предприятий туризма и гостеприимства Владеть (навыки, опыт деятельности): навыками организовывать текущую деятельность сотрудников служб предприятий туризма и гостеприимства
ПК 1.3. Координировать и контролировать деятельность сотрудников служб предприятий туризма и гостеприимства	Знать: как координировать и контролировать деятельность сотрудников служб предприятий туризма и гостеприимства Уметь: координировать и контролировать деятельность сотрудников служб предприятий туризма и гостеприимства Владеть (навыки, опыт деятельности): навыками координировать и контролировать деятельность сотрудников служб предприятий туризма и гостеприимства
ПК 1.4. Осуществлять расчеты с потребителями за предоставленные услуги	Знать: как осуществлять расчеты с потребителями за предоставленные услуги Уметь: осуществлять расчеты с потребителями за предоставленные услуги Владеть (навыки, опыт деятельности): навыками осуществлять расчеты с потребителями за предоставленные услуги

4. ОБЪЕМ ДИСЦИПЛИНЫ И ВИДЫ УЧЕБНОЙ РАБОТЫ

Общий объем дисциплины составляет 92 часа.

ОФО

Вид учебной работы	Всего часов	Семестры		
		1	2	3
Аудиторные занятия (работа обучающихся во взаимодействии с преподавателем) (всего)	78	32	44	
в том числе:				
Лекции (Л)	38	16	22	
Практические занятия (ПЗ)	38	16	22	
Семинары (С)				
Лабораторные работы (ЛР)				
Консультации	2		2	
Выполнение курсового проекта (работы)				
Самостоятельная работа (всего) (СР)	2		2	
в том числе:				
Выполнение курсового проекта (работы)				
Расчетно-графические работы				
Контрольная работа				
Реферат				
Самоподготовка (самостоятельное изучение разделов, проработка и повторение лекционного материала и материала учебников и учебных пособий, подготовка к лабораторным и практическим занятиям, коллоквиумам, рубежному контролю и т.д.)	2		2	
Промежуточная аттестация (зачет/экзамен/контрольная работа)	12 экзамен		12 экзамен	
Общий объем, час	92	32	46	

ЗФО

Вид учебной работы	Всего часов	Семестры		
		1	2	3
Аудиторные занятия (работа обучающихся во взаимодействии с преподавателем) (всего)	10	4	6	
в том числе:				
Лекции (Л)	4	2	2	
Практические занятия (ПЗ)	6	2	4	
Семинары (С)				
Лабораторные работы (ЛР)				
Консультации				
Выполнение курсового проекта (работы)				
Самостоятельная работа (всего) (СР)	80	28	52	
в том числе:				
Выполнение курсового проекта (работы)				
Расчетно-графические работы				
Контрольная работа				
Реферат				
Самоподготовка (самостоятельное изучение разделов, проработка и повторение лекционного материала и материала учебников и учебных пособий, подготовка к лабораторным и практическим занятиям, коллоквиумам, рубежному контролю и т.д.)	80	28	52	
Промежуточная аттестация (зачет/экзамен/контрольная работа)	2 экзамен		2 экзамен	
Общий объем, час	92	32	58	

5. СОДЕРЖАНИЕ И СТРУКТУРА ДИСЦИПЛИНЫ

5.1. Содержание дисциплины

№ раздела (темы)	Наименование раздела (темы)	Содержание раздела (темы)
1.	История туризма	Зарождение туризма. Предпосылки возникновения и развития путешествий. Путешествия в эпоху первобытного строя. Туризм на Ближнем Востоке. Туризм в эпоху античности. Паломничество и крестовые походы. Путешествия эпохи средневековья. Великие географические открытия Запада и Востока. Туризм в России. Международный туризм в XX веке. Современное состояние туризма. Роль туризма в мировой экономике.
2.	Основы туристской деятельности	Основные понятия и определения, используемые в туристской деятельности. Путешествие и туризм. Потребители туристских продуктов. Основные понятия туризма по российскому законодательству. Турагенты, туроператоры, туристский продукт.
3	Индустрия гостеприимства	Возникновение и развитие гостиничного хозяйства. Организация сервиса в индустрии гостеприимства. Средства размещения туристов. Классификация гостиниц. Типология гостиниц. Основные службы гостиницы и их назначение. Организация питания в туризме. Транспорт как средство обеспечения туристской деятельности.
4	Организация внутреннего туризма	Маркетинг в туризме. Маркетинговые исследования в туризме. Реклама в туризме. Страхование в туризме. Разработка и выбор туристских программ. Экскурсионная деятельность.
5	География туризма	Основы страноведения. Туристский потенциал стран. Туристское регионоведение. Основные туристские направления России. Памятники истории и культуры как объекты туризма. Заповедники и памятники природы как объекты туризма.
6	Виды туристских организаций	Всемирные международные туристические организации. Национальные организации. Региональные туристические организации.
7	Основы профессиональной деятельности работников туристской индустрии	Понятие о профессии, специальности. Общее представление о профессии, специальности, квалификации. Стадии и уровни профессионализма. Профессиональное воспитание и обучение специалиста. Профессиональная компетентность и профессионализм работника социальной сферы. Классификация профессий туристских предприятий
8	Инновации в туристской деятельности	Внедрение новых видов путешествий и экскурсий. Информационные технологии в туризме и сервисе. Система стандартизированной информации (SIS). Системы бронирования в туризме.

5.2. Структура дисциплины

№	Раздел дисциплины и тема	Количество часов					
		Всего	ЛК	С	ПР	ЛР	СР
1 семестр		32	16		16		
1.	История туризма	8	4		4		
2.	Основы туристской деятельности	8	4		4		
3.	Индустрия гостеприимства	8	4		4		
4.	Организация внутреннего туризма	8	4		4		
2 семестр		46	22		22		2
5.	География туризма	8	4		4		
6.	Виды туристских организаций	12	6		6		
7.	Основы профессиональной деятельности работников туристской индустрии	14	6		6		2
8.	Инновации в туристской деятельности	12	6		6		
	Консультация	2					
	Промежуточная аттестация	12					
	<i>Общий объем</i>	92	38		38		2

ЗФО

№	Раздел дисциплины и тема	Количество часов					
		Всего	ЛК	С	ПР	ЛР	СР
1 семестр		32	2		2		28
1.	История туризма	8	2				6
2.	Основы туристской деятельности	6					6
3.	Индустрия гостеприимства	8					8
4.	Организация внутреннего туризма	10			2		8
2 семестр		58	2		4		52
5.	География туризма	14	2				12
6.	Виды туристских организаций	14			2		12
7.	Основы профессиональной деятельности работников туристской индустрии	16			2		14
8.	Инновации в туристской деятельности	14					14
Промежуточная аттестация		2					
<i>Общий объем</i>		92	4		6		80

5.3. Занятия семинарского типа

ОФО

№ п/п	№ раздела (темы)	Вид занятия	Наименование	Количество часов
1.	1.	ПР	История туризма	4
2.	2.	ПР	Основы туристской деятельности	4
3.	3.	ПР	Индустрия гостеприимства	4
4.	4.	ПР	Организация внутреннего туризма	4
5.	5.	ПР	География туризма	4
6.	6.	ПР	Виды туристских организаций	6
7.	7.	ПР	Основы профессиональной деятельности работников туристской индустрии	6
8.	8.	ПР	Инновации в туристской деятельности	6

ЗФО

№ п/п	№ раздела (темы)	Вид занятия	Наименование	Количество часов
1.	1.	ПР	История туризма	
2.	2.	ПР	Основы туристской деятельности	
3.	3.	ПР	Индустрия гостеприимства	
4.	4.	ПР	Организация внутреннего туризма	2
5.	5.	ПР	География туризма	
6.	6.	ПР	Виды туристских организаций	2
7.	7.	ПР	Основы профессиональной деятельности работников туристской индустрии	2
8.	8.	ПР	Инновации в туристской деятельности	

5.4. Курсовой проект (курсовая работа, расчетно-графическая работа, реферат, контрольная работа)

Курсовой проект не предусмотрен

Темы рефератов:

1. Предпосылки возникновения и развития путешествий.
2. Туризм древнего Рима и древней Греции.
3. Туризм на Ближнем Востоке.
4. Туризм эпохи античности.
5. Паломничество и крестовые походы.
6. Путешествия эпохи средневековья.
7. Развитие туризма в новое время.
8. Туризм в XX веке.
9. Туризм в XXI веке.
10. Современное состояние туризма.

11. Роль туризма в мировой экономике.
12. Потребители туристских продуктов.

5.5. Самостоятельная работа

№ раздела (темы)	Виды самостоятельной работы	Количество часов ОФО	Количество часов ЗФО
1.	Подготовка к практическому (семинарскому) занятию Изучение специальной методической литературы и анализ научных источников Подготовка конспектов		6
2.	Подготовка к практическому (семинарскому) занятию Изучение специальной методической литературы и анализ научных источников Подготовка конспектов		6
3.	Подготовка к практическому (семинарскому) занятию Изучение специальной методической литературы и анализ научных источников Подготовка конспектов		8
4.	Подготовка к практическому (семинарскому) занятию Изучение специальной методической литературы и анализ научных источников Подготовка конспектов		8
5.	Подготовка к практическому (семинарскому) занятию Изучение специальной методической литературы и анализ научных источников Подготовка конспектов		12
6.	Подготовка к практическому (семинарскому) занятию Изучение специальной методической литературы и анализ научных источников Подготовка конспектов		12
7.	Подготовка к практическому (семинарскому) занятию Изучение специальной методической литературы и анализ научных источников Подготовка конспектов	2	14
8.	Подготовка к практическому (семинарскому) занятию Изучение специальной методической литературы и анализ научных источников Подготовка конспектов		14
	Общий объём	2	80

6. ОБРАЗОВАТЕЛЬНЫЕ ТЕХНОЛОГИИ

Интерактивные образовательные технологии, используемые в аудиторных занятиях

№ раздела (темы)	Вид занятия (Л, ПЗ, С, ЛР)	Используемые интерактивные образовательные технологии	Количество часов
6	ПЗ	Компьютерная презентация	2

7. ОЦЕНОЧНЫЕ МАТЕРИАЛЫ ДЛЯ ТЕКУЩЕГО КОНТРОЛЯ УСПЕВАЕМОСТИ И ПРОМЕЖУТОЧНОЙ АТТЕСТАЦИИ

1. Банк заданий для текущего контроля успеваемости

1.1. Перечень типовых тестовых заданий

1) Материально-техническая база для обеспечения работы всей индустрии туризма, составная часть индустрии туризма, которая является ее фундаментом:

- a) туризм;
- b) индустрия туризма;
- c) инфраструктура туризма;
- d) промышленность;

2) Роль и значение инфраструктуры туризма:

- a) привлечение иностранного капитала, путем развития въездного туризма;
- b) рост промышленного производства;
- c) увеличение продукции частных предприятий;
- d) повышение уровня обслуживания;

3) Любой объект, предназначенный для временного проживания туристов, это:

- a) средства транспортировки туристов;
- b) средства размещения туристов;
- c) средства питания туристов;
- d) индустрия развлечения;

4) Услуги (помимо размещения и питания), предоставляемые гостиничным предприятием за отдельную плату, называются:

- a) вспомогательными;
- b) дополнительными;

- c) сопутствующими;
- d) основными;

Критерии и шкала оценки тестовых заданий

Количество правильных ответов:

Менее 50% - «неудовлетворительно»

51-60% – «удовлетворительно»

61-80% – «хорошо»

81-100% – «отлично»

1.2. Перечень типовых практических заданий

1. Понятие и структура индустрии туризма.
2. Характеристика организационных форм и видов туризма.
3. История развития мирового и отечественного туризма.
4. Основные участники туристского бизнеса.
5. Особенности развития российского туристского рынка.
6. Спрос и предложение на туристском рынке.
7. Структура рынка туристских услуг.
8. Особенности туристского потенциала России.
9. Международное регулирование туризма.
10. Специфика туроператорской и турагентской деятельности.
11. Транспортное обслуживание туристов.
12. Классификация различных видов современного туризма.

Критерии и шкала оценки решения практического задания

Оценка «отлично» выставляется студенту:

правильность и четкость ответа; отсутствие ошибок, оговорок;

полнота ответа: знание определений понятий, основных положений, рассмотрение различных точек зрения (если вопрос предполагает, характеристика концепций (положений) разных авторов), раскрытие содержания вопроса, установление внутриспредметных и межпредметных связей;

собственный анализ и оценка излагаемого материала (если вопрос предполагает, сопоставление концепций (положений) разных авторов), примеры, раскрытие возможных противоречий, проблем, их оценка;

четкость, последовательность и грамотность речи;

самостоятельность и правильность ответа, уверенность, логичность, последовательность и аргументированность изложения своего решения, используя понятия профессиональной сферы;

системность знаний;

допускаются единичные несущественные ошибки, самостоятельно исправляемые студентами.

Оценка «хорошо» выставляется студенту, если:

правильность и четкость ответа; отсутствие ошибок, оговорок;

полнота ответа: недостаточно знание определений понятий, основных положений, рассмотрение различных точек зрения (если вопрос предполагает, характеристика концепций (положений) разных авторов), раскрытие содержания вопроса, установление внутриспредметных и межпредметных связей;

собственный анализ и оценка излагаемого материала (если вопрос предполагает, сопоставление концепций (положений) разных авторов), отсутствуют примеры (не демонстрирует способности к интеграции теоретических знаний и практики), слабое раскрытие возможных противоречий, проблем, их оценка;

достаточная четкость, последовательность и грамотность речи;

самостоятельность и в основном правильность решения ситуационного задания, уверенность, логичность, последовательность и аргументированность изложения своего решения, используя понятия профессиональной сферы;

достаточность и обоснованность;

допускаются отдельные несущественные ошибки, исправляемые студентом после указания преподавателя на них.

Оценка «удовлетворительно» выставляется студенту, если:

правильность и относительная четкость ответа;

не полностью раскрыт ответ: фрагментарное знание определений понятий, основных положений, рассмотрение различных точек зрения (если вопрос предполагает, характеристика концепций (положений) разных авторов), раскрытие содержания вопроса, установление внутриспредметных и межпредметных связей;

затруднения при выявлении причинно-следственных связей и формулировке основных положений, рассмотрение различных точек зрения, выводов при ответе на вопрос (если вопрос предполагает, сопоставление концепций (положений) разных авторов), отсутствуют примеры (обнаруживает понимание материала, но не умеет достаточно глубоко и доказательно обосновать свои суждения или привести свои примеры), отсутствуют представления о междисциплинарных связях;

непоследовательность при изложении материала;

в основном ответил на вопрос, допустил несущественные ошибки, слабо аргументировал свое решение, используя в основном понятия профессиональной сферы;

допускаются отдельные существенные ошибки, исправляемые с помощью преподавателя.

Оценка «неудовлетворительно» выставляется студенту, если;
изложение ответа на устный вопрос неполное, бессистемное, или ответ не предоставлен;
неумение производить простейшие операции анализа и синтеза; делать обобщения, выводы при ответе на вопрос;
не ответил на вопрос или ответил с грубыми ошибками;
допускаются существенные ошибки, неисправляемые даже с помощью преподавателя.

1.3. Перечень типовых вопросов к устному опросу

1. Предпосылки возникновения и развития путешествий.
2. Туризм древнего Рима и древней Греции.
3. Туризм на Ближнем Востоке.
4. Туризм эпохи античности.
5. Паломничество и крестовые походы.
6. Путешествия эпохи средневековья.
7. Развитие туризма в новое время.
8. Туризм в XX веке.
9. Туризм в XXI веке.
10. Современное состояние туризма.
11. Роль туризма в мировой экономике.
12. Потребители туристских продуктов.

Критерии и шкала оценки ответа при устном опросе

Оценка «отлично» выставляется студенту:

правильность и четкость ответа; отсутствие ошибок, оговорок;
полнота ответа: знание определений понятий, основных положений, рассмотрение различных точек зрения (если вопрос предполагает, характеристика концепций (положений) разных авторов), раскрытие содержания вопроса, установление внутриспредметных и межпредметных связей;
собственный анализ и оценка излагаемого материала (если вопрос предполагает, сопоставление концепций (положений) разных авторов), примеры, раскрытие возможных противоречий, проблем, их оценка;
четкость, последовательность и грамотность речи;
самостоятельность и правильность ответа, уверенность, логичность, последовательность и аргументированность изложения своего решения, используя понятия профессиональной сферы;
системность знаний;
допускаются единичные несущественные ошибки, самостоятельно исправляемые студентами.

Оценка «хорошо» выставляется студенту, если:

правильность и четкость ответа; отсутствие ошибок, оговорок;
полнота ответа: недостаточно знание определений понятий, основных положений, рассмотрение различных точек зрения (если вопрос предполагает, характеристика концепций (положений) разных авторов), раскрытие содержания вопроса, установление внутриспредметных и межпредметных связей;
собственный анализ и оценка излагаемого материала (если вопрос предполагает, сопоставление концепций (положений) разных авторов), отсутствуют примеры (не демонстрирует способности к интеграции теоретических знаний и практики), слабое раскрытие возможных противоречий, проблем, их оценка;
достаточная четкость, последовательность и грамотность речи;
самостоятельность и в основном правильность решения ситуационного задания, уверенность, логичность, последовательность и аргументированность изложения своего решения, используя понятия профессиональной сферы;
достаточность и обоснованность;
допускаются отдельные несущественные ошибки, исправляемые студентом после указания преподавателя на них.

Оценка «удовлетворительно» выставляется студенту, если:

правильность и относительная четкость ответа;
не полностью раскрыт ответ: фрагментарное знание определений понятий, основных положений, рассмотрение различных точек зрения (если вопрос предполагает, характеристика концепций (положений) разных авторов), раскрытие содержания вопроса, установление внутриспредметных и межпредметных связей;
затруднения при выявлении причинно-следственных связей и формулировке основных положений, рассмотрение различных точек зрения, выводов при ответе на вопрос (если вопрос предполагает, сопоставление концепций (положений) разных авторов), отсутствуют примеры (обнаруживает понимание материала, но не умеет достаточно глубоко и доказательно обосновать свои суждения или привести свои примеры), отсутствуют представления о междисциплинарных связях;
непоследовательность при изложении материала;
в основном ответил на вопрос, допустил несущественные ошибки, слабо аргументировал свое решение, используя в основном понятия профессиональной сферы;
допускаются отдельные существенные ошибки, исправляемые с помощью преподавателя.

Оценка «неудовлетворительно» выставляется студенту, если;

изложение ответа на устный вопрос неполное, бессистемное, или ответ не предоставлен;
неумение производить простейшие операции анализа и синтеза; делать обобщения, выводы при ответе на вопрос;
не ответил на вопрос или ответил с грубыми ошибками;
допускаются существенные ошибки, неисправляемые даже с помощью преподавателя.

1.4. Перечень типовых дискуссионных тем для проведения круглого стола

1. Использование информационных технологий в туризме
2. Организация питания в туризме
3. Реклама в туризме
4. Страхование в туризме

Критерии и шкала оценки участия в круглом столе

Оценка «отлично» выставляется студенту:

правильность и четкость ответа; отсутствие ошибок, оговорок;
полнота ответа: знание определений понятий, основных положений, рассмотрение различных точек зрения (если вопрос предполагает, характеристика концепций (положений) разных авторов), раскрытие содержания вопроса, установление внутриспредметных и межпредметных связей;
собственный анализ и оценка излагаемого материала (если вопрос предполагает, сопоставление концепций (положений) разных авторов), примеры, раскрытие возможных противоречий, проблем, их оценка;
четкость, последовательность и грамотность речи;
самостоятельность и правильность ответа, уверенность, логичность, последовательность и аргументированность изложения своего решения, используя понятия профессиональной сферы;
системность знаний;
допускаются единичные несущественные ошибки, самостоятельно исправляемые студентами.

Оценка «хорошо» выставляется студенту, если:

правильность и четкость ответа; отсутствие ошибок, оговорок;
полнота ответа: недостаточно знание определений понятий, основных положений, рассмотрение различных точек зрения (если вопрос предполагает, характеристика концепций (положений) разных авторов), раскрытие содержания вопроса, установление внутриспредметных и межпредметных связей;
собственный анализ и оценка излагаемого материала (если вопрос предполагает, сопоставление концепций (положений) разных авторов), отсутствуют примеры (не демонстрирует способности к интеграции теоретических знаний и практики), слабое раскрытие возможных противоречий, проблем, их оценка;
достаточная четкость, последовательность и грамотность речи;
самостоятельность и в основном правильность решения ситуационного задания, уверенность, логичность, последовательность и аргументированность изложения своего решения, используя понятия профессиональной сферы;
достаточность и обоснованность;
допускаются отдельные несущественные ошибки, исправляемые студентом после указания преподавателя на них.

Оценка «удовлетворительно» выставляется студенту, если:

правильность и относительная четкость ответа;
не полностью раскрыт ответ: фрагментарное знание определений понятий, основных положений, рассмотрение различных точек зрения (если вопрос предполагает, характеристика концепций (положений) разных авторов), раскрытие содержания вопроса, установление внутриспредметных и межпредметных связей;
затруднения при выявлении причинно-следственных связей и формулировке основных положений, рассмотрение различных точек зрения, выводов при ответе на вопрос (если вопрос предполагает, сопоставление концепций (положений) разных авторов), отсутствуют примеры (обнаруживает понимание материала, но не умеет достаточно глубоко и доказательно обосновать свои суждения или привести свои примеры), отсутствуют представления о междисциплинарных связях;
непоследовательность при изложении материала;
в основном ответил на вопрос, допустил несущественные ошибки, слабо аргументировал свое решение, используя в основном понятия профессиональной сферы;
допускаются отдельные существенные ошибки, исправляемые с помощью преподавателя.

Оценка «неудовлетворительно» выставляется студенту, если:

изложение ответа на устный вопрос неполное, бессистемное, или ответ не предоставлен;
неумение производить простейшие операции анализа и синтеза; делать обобщения, выводы при ответе на вопрос;
не ответил на вопрос или ответил с грубыми ошибками;
допускаются существенные ошибки, неисправляемые даже с помощью преподавателя.

2. Банк заданий для промежуточной аттестации

Перечень типовых контрольных вопросов к экзамену

1. Понятие и структура индустрии туризма.
2. Туристский продукт.
3. Характеристика организационных форм и видов туризма.
4. История развития мирового и отечественного туризма.

5. Основные участники туристского бизнеса.
6. Особенности развития российского туристского рынка.
7. Спрос и предложение на туристском рынке.
8. Структура рынка туристских услуг.
9. Понятие и виды туристских ресурсов.
10. Особенности туристского потенциала России.
11. Законодательство в сфере туризма.
12. Международное регулирование туризма.
13. Защита прав потребителей.
14. Понятие и виды формальностей в сфере туризма.
15. Специфика туроператорской и турагентской деятельности.
16. Страхование в туризме.
17. Транспортное обслуживание туристов.
18. История развития гостиничной индустрии
19. Классификация различных видов современного туризма.
20. Основные факторы, влияющие на развитие туризма.

Критерии и шкала оценки

Оценка «отлично» выставляется студенту:

правильность и четкость ответа; отсутствие ошибок, оговорок;

полнота ответа: знание определений понятий, основных положений, рассмотрение различных точек зрения (если вопрос предполагает, характеристика концепций (положений) разных авторов), раскрытие содержания вопроса, установление внутриспредметных и межпредметных связей;

собственный анализ и оценка излагаемого материала (если вопрос предполагает, сопоставление концепций (положений) разных авторов), примеры, раскрытие возможных противоречий, проблем, их оценка;

четкость, последовательность и грамотность речи;

самостоятельность и правильность ответа, уверенность, логичность, последовательность и аргументированность изложения своего решения, используя понятия профессиональной сферы;

системность знаний;

допускаются единичные несущественные ошибки, самостоятельно исправляемые студентами.

Оценка «хорошо» выставляется студенту, если:

правильность и четкость ответа; отсутствие ошибок, оговорок;

полнота ответа: недостаточно знание определений понятий, основных положений, рассмотрение различных точек зрения (если вопрос предполагает, характеристика концепций (положений) разных авторов), раскрытие содержания вопроса, установление внутриспредметных и межпредметных связей;

собственный анализ и оценка излагаемого материала (если вопрос предполагает, сопоставление концепций (положений) разных авторов), отсутствуют примеры (не демонстрирует способности к интеграции теоретических знаний и практики), слабое раскрытие возможных противоречий, проблем, их оценка;

достаточная четкость, последовательность и грамотность речи;

самостоятельность и в основном правильность решения ситуационного задания, уверенность, логичность, последовательность и аргументированность изложения своего решения, используя понятия профессиональной сферы;

достаточность и обоснованность;

допускаются отдельные несущественные ошибки, исправляемые студентом после указания преподавателя на них.

Оценка «удовлетворительно» выставляется студенту, если:

правильность и относительная четкость ответа;

не полностью раскрыт ответ: фрагментарное знание определений понятий, основных положений, рассмотрение различных точек зрения (если вопрос предполагает, характеристика концепций (положений) разных авторов), раскрытие содержания вопроса, установление внутриспредметных и межпредметных связей;

затруднения при выявлении причинно-следственных связей и формулировке основных положений, рассмотрение различных точек зрения, выводов при ответе на вопрос (если вопрос предполагает, сопоставление концепций (положений) разных авторов), отсутствуют примеры (обнаруживает понимание материала, но не умеет достаточно глубоко и доказательно обосновать свои суждения или привести свои примеры), отсутствуют представления о междисциплинарных связях;

непоследовательность при изложении материала;

в основном ответил на вопрос, допустил несущественные ошибки, слабо аргументировал свое решение, используя в основном понятия профессиональной сферы;

допускаются отдельные существенные ошибки, исправляемые с помощью преподавателя.

Оценка «неудовлетворительно» выставляется студенту, если;

изложение ответа на устный вопрос неполное, бессистемное, или ответ не предоставлен;

неумение производить простейшие операции анализа и синтеза; делать обобщения, выводы при ответе на вопрос;

не ответил на вопрос или ответил с грубыми ошибками;

допускаются существенные ошибки, неисправляемые даже с помощью преподавателя.

8. УЧЕБНО-МЕТОДИЧЕСКОЕ И ИНФОРМАЦИОННОЕ ОБЕСПЕЧЕНИЕ ДИСЦИПЛИНЫ

8.1. Основная литература

1. Березовая, Л. Г. История туризма и гостеприимства : учебник для среднего профессионального образования / Л. Г. Березовая. — Москва : Издательство Юрайт, 2023. — 477 с. — (Профессиональное образование). — ISBN 978-5-534-03693-0. — Текст : электронный // Образовательная платформа Юрайт [сайт]. — URL: <https://urait.ru/bcode/529237>

2. Бугорский, В. П. Организация туристской индустрии. Правовые основы : учебное пособие для среднего профессионального образования / В. П. Бугорский. — Москва : Издательство Юрайт, 2023. — 165 с. — (Профессиональное образование). — ISBN 978-5-534-02282-7. — Текст : электронный // Образовательная платформа Юрайт [сайт]. — URL: <https://urait.ru/bcode/513722>

8.2. Дополнительная литература

1. Долженко, Г. П. История туризма и гостеприимства : учебник для среднего профессионального образования / Г. П. Долженко, Ю. С. Путрик, А. И. Черевкова. — 2-е изд., перераб. и доп. — Москва : Издательство Юрайт, 2023. — 226 с. — (Профессиональное образование). — ISBN 978-5-534-10974-0. — Текст : электронный // Образовательная платформа Юрайт [сайт]. — URL: <https://urait.ru/bcode/517170>

2. Мотышина, М. С. Менеджмент туризма : учебник для среднего профессионального образования / М. С. Мотышина, А. С. Большаков, В. И. Михайлов ; под редакцией М. С. Мотышиной. — 2-е изд., испр. и доп. — Москва : Издательство Юрайт, 2023. — 282 с. — (Профессиональное образование). — ISBN 978-5-534-10777-7. — Текст : электронный // Образовательная платформа Юрайт [сайт]. — URL: <https://urait.ru/bcode/517198>

3. Скобкин, С. С. Менеджмент в туризме : учебник и практикум для среднего профессионального образования / С. С. Скобкин. — 2-е изд., испр. и доп. — Москва : Издательство Юрайт, 2023. — 366 с. — (Профессиональное образование). — ISBN 978-5-534-10542-1. — Текст : электронный // Образовательная платформа Юрайт [сайт]. — URL: <https://urait.ru/bcode/517930>

8.3. Программное обеспечение

MicrosoftWindows – Операционная система

MicrosoftOffice – Офисное программное обеспечение (текстовый редактор, табличный редактор, редактор презентаций, почтовый клиент)

8.4. Профессиональные базы данных

Международная реферативная база журналов и статей WebofScience - <http://info.clarivate.com/rcis>

8.5. Информационные справочные системы

АНО ВО СКСИ - 1С: Библиотека

Справочно-правовая система «КонсультантПлюс» — <http://www.consultant.ru/>

Поисковые системы

<https://www.yandex.ru/>

8.6. Интернет-ресурсы

Бесплатная электронная библиотека онлайн «Единое окно доступа к образовательным ресурсам» - <http://www.window.edu.ru>

Единая коллекция цифровых образовательных ресурсов - <http://school-collection.edu.ru/>

Электронная библиотека «Все учебники» - <http://www.vse-uchebniki.ru/>

Электронно-библиотечная система «IPRBooks» - <http://www.iprbookshop.ru/>

Научная электронная библиотека - <http://www.elibrary.ru/>

Портал открытых данных – <https://data.gov.ru/>

Научная электронная библиотека «Киберленинка» - <http://cyberleninka.ru/>

8.7. Методические указания по освоению дисциплины

Материалы учебно-методического обеспечения самостоятельной работы приведены в методических указаниях к самостоятельной работе студентов.

Система знаний по дисциплине формируется в ходе аудиторных и внеаудиторных (самостоятельных) занятий. Используя лекционный материал, учебники или учебные пособия, дополнительную литературу, проявляя творческий подход, обучающийся готовится к практическим занятиям, рассматривая их как пополнение, углубление, систематизацию своих теоретических знаний. Спецификой заочной формы обучения является преобладающее количество часов самостоятельной работы по сравнению с аудиторными занятиями. Ряд тем учебного курса полностью переносится на самостоятельное изучение.

Обучающийся должен прийти в высшую школу с полным пониманием того, что самостоятельное овладение знаниями является главным, определяющим. Высшая школа лишь создает для этого необходимые условия.

Самостоятельная работа студента начинается с внимательного ознакомления им с программой учебного курса. Изучение каждой темы следует начинать с внимательного ознакомления с набором вопросов. Они ориентируют студента, показывают, что он должен знать по данной теме. Вопросы темы как бы накладываются на соответствующую главу избранного учебника или учебного пособия. В итоге должно быть ясным, какие вопросы темы программы учебного курса и с какой глубиной раскрыты в данном учебном материале, а какие вообще опущены.

Любой научный предмет, также как и данная дисциплина, имеет свой категориально-понятийный аппарат. Научные понятия - это та база, на которой «стоит» каждая наука. Понятия - узловые, опорные пункты как научного, так и учебного познания, логические ступени движения в учебе от простого к сложному, от явления к сущности. Без ясного понимания понятий учеба крайне затрудняется, а содержание приобретенных знаний становится тусклым, расплывчатым, напоминая недостроенное здание или еще того хуже: здание без фундамента. Понятие в узком понимании – это определение (дефиниция) того или иного факта, явления, предмета. Такие определения составляют категориально-понятийный аппарат. Они, как правило, кратки по содержанию, схватывают суть дела.

Понятия в широком смысле есть обобщенная концептуальная характеристика определенного явления. Когда в заголовке темы вносится слово «понятие», то это первый признак того, что в данном случае речь идет не о дефиниции (определении), а о сжатой, обобщенной концептуальной характеристике изучаемого явления.

Нелишне иметь в виду и то, что каждый учебник или учебное пособие имеет свою логику построения, которая, естественно, не совпадает с логикой данной Программы учебного курса. Одни авторы более широко, а другие более узко рассматривают ту или иную проблему. Одни выделяют ее в отдельную главу, а другие, включают в состав главы. Учебник или учебное пособие целесообразно изучать последовательно, главу за главой, как это сделано в них. При этом, обращаясь к Программе учебного курса, следует постоянно отмечать, какие ее вопросы (пусть в иной логической последовательности) рассмотрены в данной главе учебника, учебного пособия, а какие опущены. По завершении работы над учебником у Вас должна быть ясность в том, какие темы, вопросы Программы учебного курса Вы уже изучили, а какие предстоит изучить по другим источникам.

Методические указания по ведению конспектов лекций и работе с ними

Конспект- это краткое последовательное изложение содержания статьи, книги, лекции. Его основу составляют план тезисы, выписки, цитаты. Конспект, в отличие от тезисов воспроизводит не только мысли оригинала, но и связь между ними. В конспекте отражается не только то, о чем говорится в работе, но и что утверждается, и как доказывается.

Конспектирование лекции – важный шаг в запоминании материала, поэтому конспект лекций необходимо иметь каждому студенту. Задача обучающегося на лекции – одновременно слушать преподавателя, анализировать и конспектировать информацию. При этом как свидетельствует практика, не нужно стремиться вести дословную запись. Таким образом, лекцию преподавателя можно конспектировать, при этом важно не только внимательно слушать лектора, но и выделять наиболее важную информацию и сокращенно записывать ее. При этом одно и то же содержание фиксируется в сознании четыре раза: во-первых, при самом слушании; во-вторых, когда выделяется главная мысль; в-третьих, когда подыскивается обобщающая фраза, и, наконец, при записи. Материал запоминается более полно, точно и прочно.

Хороший конспект – залог четких ответов на занятиях, хорошего выполнения устных опросов, самостоятельных и контрольных работ. Значимость конспектирования на лекционных занятиях несомненна. Проверено, что составление эффективного конспекта лекций может сократить в четыре раза время, необходимое для полного восстановления нужной информации. Для экономии времени, перед каждой лекцией необходимо внимательно прочитать материал предыдущей лекции, внести исправления, выделить важные аспекты изучаемого материала

Конспект помогает не только лучше усваивать материал на лекции, он оказывается незаменим при подготовке экзамену. Следовательно, студенту в дальнейшем важно уметь оформить конспект так, чтобы важные моменты культурологической идеи были выделены графически, а главную информацию следует выделять в самостоятельные абзацы, фиксируя ее более крупными буквами или цветными маркерами. Конспект должен иметь поля для заметок. Это могут быть библиографические ссылки и, наконец, собственные комментарии.

Проработка лекционного курса является одной из важных активных форм самостоятельной работы. Лекция преподавателя представляет плод его индивидуального творчества. Он читает свой авторский курс со своей логикой и со своими теоретическими и методическими подходами. Это делает лекционный курс конкретного преподавателя интересным индивидуально-личностным событием. Кроме того, в своих лекциях преподаватель стремится преодолеть многие недостатки, присущие опубликованным учебникам, учебным пособиям, лекционным курсам. В лекциях находят освещение сложные вопросы Федерального образовательного стандарта, которые вызывают затруднения у студентов.

Сетка часов, отведенная для лекционного курса, не позволяет реализовать в лекциях всей учебной программы. Исходя из этого, каждый лектор создает свою тематику лекций, которую в устной или письменной форме представляет студентам при первой встрече. В создании своего авторского лекционного курса преподаватель руководствуется двумя документами – Федеральным государственным образовательным стандартом и Учебной программой. Кафедра не допускает стандартизации лекционных курсов. Именно поэтому в учебно-методическом пособии отсутствует подробный план лекционного курса, а дана лишь его тематика, носящая для лекторов рекомендательный характер.

Алгоритм составления конспекта:

- Определите цель составления конспекта.
- Читая изучаемый материал, подразделяйте его на основные смысловые части, выделяйте главные мысли, выводы.
- Если составляется план-конспект, сформулируйте его пункты и определите, что именно следует включить в план-конспект для раскрытия каждого из них.
- Наиболее существенные положения изучаемого материала (тезисы) последовательно и кратко излагайте своими словами или приводите в виде цитат.
- В конспект включаются не только основные положения, но и обосновывающие их выводы, конкретные факты и примеры (без подробного описания).

· Составляя конспект, можно отдельные слова и целые предложения писать сокращенно, выписывать только ключевые слова, вместо цитирования делать лишь ссылки на страницы конспектируемой работы, применять условные обозначения.

Чтобы форма конспекта как можно более наглядно отражала его содержание, располагайте абзацы "ступеньками" подобно пунктам и подпунктам плана, применяйте разнообразные способы подчеркивания, используйте карандаши и ручки разного цвета.

- Используйте реферативный способ изложения (например: "Автор считает...", "раскрывает...").
- Собственные комментарии, вопросы, раздумья располагайте на полях.

Методические указания по подготовке к занятиям семинарского типа

Семинарские занятия являются одним из основных звеньев процесса изучения дисциплины. Цель занятий заключается в уяснении и усвоении студентами важнейших правовых категорий и понятий, выработанных юриспруденцией и имеющих принципиальное методологическое и практическое значение для всего комплекса правовых наук.

В ходе семинаров обучающийся закрепляет и углубляет знания, полученные на лекциях и в ходе самостоятельной подготовки, приобретает навыки научного мышления, обработки общей и специальной информации о праве, умение последовательно, четко и аргументировано излагать свои мысли, отстаивать собственные позиции.

Планы семинарских занятий, их тематика, рекомендуемая литература, цель и задачи ее изучения сообщаются преподавателем на вводных занятиях или в методических указаниях по данной дисциплине.

Прежде чем приступить к изучению темы, необходимо просмотреть основные вопросы плана семинара. Начиная подготовку к семинарскому занятию, студентам необходимо, прежде всего, посмотреть конспекты лекций, разделы учебников и учебных пособий, чтобы получить общее представление о месте и значении темы в изучаемом курсе. Затем следует поработать с дополнительной литературой, сделать конспекты семинарских занятий по рекомендованным источникам.

Конспекты семинарских занятий имеют первостепенное значение для самостоятельной работы обучающихся. Они помогают понять построение изучаемой книги, выделить основные положения, проследить их логику и тем самым проникнуть в творческую лабораторию автора.

Ведение конспекта способствует превращению чтения в активный процесс, мобилизует, наряду со зрительной, и моторную память. Следует помнить: у обучающегося, систематически ведущего конспекты, создается свой индивидуальный фонд подсобных материалов для быстрого повторения прочитанного, для мобилизации накопленных знаний.

При конспектировании можно использовать следующие формы записи: план (простой и развернутый), выписки, тезисы.

При введении конспекта важно развивать умение сопоставлять источники, продумывать изучаемый материал, а также составлять конспект с учетом своего будущего устного выступления.

На семинаре каждый его участник должен быть готовым к выступлению по всем поставленным в плане вопросам, проявлять максимальную активность при их рассмотрении. Выступление должно строиться свободно, убедительно и аргументировано. Преподаватель следит, чтобы выступление не сводилось к репродуктивному уровню (простому воспроизведению текста), не допускается и простое чтение конспекта, тем более учебника. Необходимо, чтобы выступающий проявлял собственное отношение к тому, о чем он говорит, высказывал свое личное мнение, понимание, обосновывал его и мог сделать правильные выводы из сказанного. При этом обучающийся может обращаться к записям конспекта и лекций, непосредственно к первоисточникам, использовать знание учебной и дополнительной литературы, факты и наблюдения современной жизни и т. д.

Вокруг такого выступления могут разгореться споры, дискуссии, к участию в которых должен стремиться каждый. Преподаватель, в свою очередь, будет внимательно и критически слушать, подмечать особенное в суждениях обучающихся, улавливать недостатки и ошибки, корректировать их знания, и, в случае необходимости разрешить спорную ситуацию.

Семинар является важнейшей формой усвоения знаний.

Владение понятийным аппаратом – необходимое условие усвоения предмета. В усвоении их весьма эффективно проведение письменных и устных понятийных контрольных работ, терминологических диктантов, тестов. Кроме того, используются различные виды устного опроса: экспресс-опрос, опрос-инверсия.

Экспресс-опрос – это предложение раскрыть названные понятия. *Опрос-инверсия*, в отличие от задания пояснить значение термина, предложение поставить вопросы. Такой прием способствует не просто «узнаванию» термина, но и вводит его в активный словарь студента.

Семинарские занятия по предложению преподавателя могут быть проведены в виде свободной дискуссии по существу обсуждаемой темы, в форме выступлений с заранее подготовленными докладами (эссе) по рекомендуемым вопросам и их последующего обсуждения. В ходе занятий студенты могут выполнять письменные задания по вопросам темы, отвечать на контрольные тесты. Также практикуется проведение семинарских занятий в компьютерном классе в интерактивной форме (обучающие игры, тестирование).

Подготовка к семинарским занятиям проходят в несколько этапов: во-первых, необходимо внимательно изучить вопросы и литературу, рекомендованную для анализа; во-вторых, следует произвести поиск дополнительной информации из известных источников (это могут быть электронные ресурсы; домашние и вузовские библиотеки; кабинет кодификации и т.д.). В-третьих, студент может готовиться к семинару как самостоятельно, так и при участии

преподавателя, у которого можно проконсультироваться по вопросам семинарского занятия. В-четвертых, подготовка к семинару может быть как индивидуальной, так и коллективной (совместное обсуждение вопросов семинара, решение казусов, задач). В-пятых, подготовку к семинару можно проводить (желательно) в письменном виде, составляя конспект литературы по теме или конспект ответа на вопросы семинара. В-шестых, при подготовке к семинару необходимо проводить репетиции, если это связано с деловыми играми, ролевыми играми. В-седьмых, при подготовке к практическому занятию студенту необходимо особое внимание обратить на состояние законодательства, которое очень динамично и может измениться накануне занятия. В-восьмых, студент должен обратить внимание на степень научной разработанности темы в смежных дисциплинах: философии, политологии, социологии, истории, культурологи и других.

Методические указания по изучению специальной методической литературы

Этот вид работы является одним из основных в самостоятельной работе и требует систематических усилий и организованности студента на протяжении всего обучения.

Изучение литературы нужно начинать с предварительного общего ознакомления с работой (монография, учебник, учебное пособие и т.п.). Затем следует ознакомиться с оглавлением и структурой работы, что поможет оценить общий замысел автора, избранную им последовательность анализа тех или иных вопросов. Как правило, в каждой научной работе имеются предисловие или введение которые следует изучить в первую очередь. Написанные автором или рецензентом, они, как правило, дают представление о цели, источниках и литературе, использованной автором, его методологических подходах, исследовательских методах и т.д.

Не менее важно ознакомиться с научным аппаратом автора: просмотреть ссылки на источники, примечания, приложения.

Следующий этап - внимательное чтение работы с начала до конца, при большом объеме - по частям или разделам. Читать следует, тщательно обдумывая содержание, не пропуская кажущиеся неинтересными или сложными фрагменты текста, добываясь понимания прочитываемого материала. Обычно главная мысль обосновывается рядом доказательств, приводящих к определенным выводам, усвоить которые можно только при ознакомлении со всей его аргументацией, методикой и рассуждениями.

При этом нужно обязательно выделять из прочитанного самое важное и существенное.

В случае необходимости, можно оформлять записи изучаемого текста в виде плана, выписок и цитат, тезисов и конспекта.

Методические указания по подготовке к практическим занятиям

Целью практических занятий является углубление и закрепление теоретических знаний, полученных обучающимися на лекциях и в процессе самостоятельного изучения учебного материала, а, следовательно, формирование у них определенных умений и навыков.

В ходе подготовки к практическому занятию необходимо прочитать конспект лекции, изучить основную литературу, ознакомиться с дополнительной литературой, выполнить выданные преподавателем практические задания. При этом учесть рекомендации преподавателя и требования программы. Дорабатывать свой конспект лекции, делая в нем соответствующие записи из литературы. Желательно при подготовке к практическим занятиям по дисциплине одновременно использовать несколько источников, раскрывающих заданные вопросы.

Работа над литературой, состоит из трёх этапов – чтения работы, её конспектирования, заключительного обобщения сути изучаемой работы. Прежде, чем браться за конспектирование, скажем, статьи, следует её хотя бы однажды прочитать, чтобы составить о ней предварительное мнение, постараться выделить основную мысль или несколько базовых точек, опираясь на которые можно будет в дальнейшем работать с текстом. Конспектирование – дело очень тонкое и трудоёмкое, в общем виде может быть определено как фиксация основных положений и отличительных черт рассматриваемого труда вкуче с творческой переработкой идей, в нём содержащихся. Конспектирование – один из эффективных способов усвоения письменного текста. Достоинством заключительного обобщения как самостоятельного этапа работы с текстом является то, что здесь читатель, будучи автором обобщений, отделяет себя от статьи, что является гарантией независимости читателя от текста.

Методические указания по выполнению практических заданий

Ответы на вопросы проблемного характера

В процессе выполнения практических заданий, которые предполагают подготовку ответа на вопрос проблемного характера, мотивирующего студента к размышлению по поводу определенной проблемы или содержат требование прокомментировать высказывание того или иного мыслителя, следует придерживаться следующего алгоритма работы:

- 1) Необходимо определить ключевую проблему, содержащуюся в вопросе, и сформулировать ее суть;
- 2) Раскрыть свое понимание (интерпретацию высказанной идеи);
- 3) Обосновать и аргументировать собственную точку зрения по данному вопросу.

Выполнение подобных дидактических задач, содержащих определенную проблемную ситуацию, требующую непосредственного разрешения, активизирует процесс мышления, побуждая к аналитической деятельности, к мобилизации знаний, умения размышлять. Вхождение в процесс поиска решения придает вновь приобретаемому знанию личностный смысл и значение, способствует переводу из мировоззренческого плана восприятия в сферу формирования внутренних убеждений и активизации принципа деятельностного отношения к действительности.

Алгоритм выполнения задания:

- 1) В поставленном вопросе определить ключевую проблему;

2) Проработать идею, выражающее собственное отношение к проблеме и поддержать ее доказательством из соответствующих источников. Для аргументации необходимы ссылки точки зрения, цитаты других авторов, которые призваны усилить выдвинутые обучающимся аргументы.

3) Процесс выработки четкого и убедительного аргумента, подкрепленного логическим и последовательным интегрированием собранных материалов.

Методические указания по организации самостоятельной работы обучающегося

Для индивидуализации образовательного процесса самостоятельную работу (СР) можно разделить на базовую и дополнительную.

Базовая СР обеспечивает подготовку обучающегося к текущим аудиторным занятиям и контрольным мероприятиям для всех дисциплин учебного плана. Результаты этой подготовки проявляются в активности обучающегося на занятиях и в качестве выполненных контрольных работ, тестовых заданий, сделанных докладов и других форм текущего контроля. Базовая СР может включать следующие формы работ: изучение лекционного материала, предусматривающие проработку конспекта лекций и учебной литературы; поиск (подбор) и обзор литературы и электронных источников информации по индивидуально заданной проблеме курса; выполнение домашнего задания или домашней контрольной работы, выдаваемых на практических занятиях; изучение материала, вынесенного на самостоятельное изучение; подготовка к практическим занятиям; подготовка к контрольной работе или коллоквиуму; подготовка к зачету, аттестациям; написание реферата (эссе) по заданной проблеме.

Дополнительная СР направлена на углубление и закрепление знаний обучающегося, развитие аналитических навыков по проблематике учебной дисциплины. К ней относятся: подготовка к экзамену; выполнение курсовой работы или проекта; исследовательская работа и участие в научных студенческих конференциях, семинарах и олимпиадах; анализ научной публикации по заранее определенной преподавателем теме; анализ статистических и фактических материалов по заданной теме, проведение расчетов, составление схем и моделей на основе статистических материалов и др.

В учебном процессе выделяют два вида самостоятельной работы: аудиторная и внеаудиторная. Аудиторная самостоятельная работа по дисциплине выполняется на учебных занятиях под непосредственным руководством преподавателя и по его заданиям. Основными формами самостоятельной работы обучающегося с участием преподавателей являются: текущие консультации; коллоквиум как форма контроля освоения теоретического содержания дисциплин; прием и разбор домашних заданий (в часы практических занятий) и др.

Внеаудиторная самостоятельная работа выполняется обучающимся по заданию преподавателя, но без его непосредственного участия. Основными формами самостоятельной работы обучающихся без участия преподавателей являются: формирование и усвоение содержания конспекта лекций на базе рекомендованной лектором учебной литературы, включая информационные образовательные ресурсы (электронные учебники, электронные библиотеки и др.); написание рефератов, эссе; подготовка к практическим занятиям (подготовка сообщений, докладов, заданий); составление аннотированного списка статей из соответствующих журналов по отраслям знаний (педагогических, психологических, методических и др.); углубленный анализ научно-методической литературы (подготовка рецензий, аннотаций на статью, пособие и др.); выполнение заданий по сбору материала во время практики; овладение студентами конкретных учебных модулей, вынесенных на самостоятельное изучение; подбор материала, который может быть использован для написания рефератов, курсовых и квалификационных работ; подготовка презентаций; составление глоссария, кроссворда по конкретной теме; подготовка к занятиям, проводимым с использованием активных форм обучения (круглые столы, диспуты, деловые игры); анализ деловых ситуаций (мини-кейсов). Границы между этими видами работ относительны, а сами виды самостоятельной работы пересекаются.

Методические указания по подготовке к устному опросу

Самостоятельная работа студентов включает подготовку к устному опросу на семинарских (практических) занятиях. Для этого студент изучает лекции, основную и дополнительную литературу, публикации, информацию из Интернет-ресурсов.

Тема и вопросы к семинарским занятиям, вопросы для самоконтроля содержатся в рабочей учебной программе и доводятся до студентов заранее. Эффективность подготовки студентов к устному опросу зависит от качества ознакомления с рекомендованной литературой. Для подготовки к устному опросу, блиц-опросу студенту необходимо ознакомиться с материалом, посвященным теме семинара, в учебнике или другой рекомендованной литературе, записях с лекционного занятия, обратить внимание на усвоение основных понятий дисциплины, выявить неясные вопросы и подобрать дополнительную литературу для их освещения, составить тезисы выступления по отдельным проблемным аспектам. В среднем, подготовка к устному опросу по одному семинарскому занятию занимает от 2 до 4 часов в зависимости от сложности темы и особенностей организации студентом своей самостоятельной работы.

Методические указания по подготовке к круглому столу

Круглый стол (дискуссия, полемика, диспут, дебаты) - оценочные средства, позволяющие включить обучающихся в процесс обсуждения спорного вопроса, проблемы и оценить их умение аргументировать собственную точку зрения.

Круглый стол – это один из наиболее эффективных способов для обсуждения острых, сложных и актуальных на текущий момент вопросов в любой профессиональной сфере, обмене опытом и творческих инициатив. Идея круглых столов заключается во встрече единомышленников, стремящихся найти общее решение по конкретному вопросу в формате заданной тематики, а также возможности для всех желающих вступить в научную дискуссию по интересующим вопросам. Такая форма общения позволяет лучше усвоить материал, найти необходимые решения в

процессе эффективного диалога. Обсуждение проблем, обмен мнениями, ценным опытом, налаживание тесных контактов, поиск дополнительных возможностей и дискуссия придает круглому столу особую динамичность и насыщенность.

Дискуссионные вопросы для проведения круглого стола должны удовлетворять следующим требованиям:

Содержательные критерии	Процедурные и ценностные критерии
1. Установление и идентификация проблем	1. Обеспечение откликов и реакция на заявления участников
2. Использование базовых знаний	2. Соответствие открыто и справедливо принятым правилам
3. Установление фактов и определений, отделение фактов от мнений (аргументированность)	3. Толерантность участников, отсутствие проявления враждебности и личностных нападок
4. Логичность и использование причинно-следственных связей.	4. Приглашение других лиц для участия в обсуждении (представителей разных групп, позиций, социальных слоев)
5. Поддержка утверждений объяснением, причинами (иллюстрация мыслей)	5. Признание ценности общего взаимодействия и сотрудничества при решении конфликтов
6. Подведение итогов по пунктам согласия и разногласиям	6. Вовлечение максимального числа участников в обсуждение
7. Разнообразие использованных аргументов и позиций по обсуждаемому вопросу	7. Соблюдение временных рамок как в обсуждении в целом, так и в выступлениях участников в частности

Методические указания по подготовке мультимедийной презентации

Презентация (от англ. «presentation» — представление) — это набор картинок-слайдов на определенную тему, которые хранятся в файле специального формата. На каждом слайде можно содержать произвольную текстовую, графическую или видеoinформацию, анимацию, звук из подготовленного аудиофайла, а так же и записанный с микрофона. Презентации легко создавать с помощью программы MS PowerPoint.

Презентации предназначены для:

- отображения наглядности учебного/лекционного материала,
- управления учебно-познавательной деятельностью аудитории,
- контроля и проверки усвоения поданного материала,
- обобщения и систематизации знаний,
- рекламы товаров, услуг,
- создания фотоальбомов и т.д.

Презентации можно демонстрировать по-разному:

- на компьютере,
- на экране с помощью мультимедийного проектора,
- на телеэкране большого формата.

Созданные презентации могут содержать:

- текст,
- изображения,
- диаграммы,
- рисунки,
- компьютерную анимацию процессов и явлений,
- звуковое сопровождение,
- автофигуры,
- диаграммы
- гиперссылки;
- видеоролики.

Правила создания мультимедийных презентаций

Основное правило презентаций:

Простота, лаконичность (минимализм в подаче визуальной информации). Краткое изложение материала, максимальная информативность текста.

Читабельность (видимость из самых дальних уголков помещения и с различных устройств);

Отсутствие накопления, четкий порядок во всем.

Тщательно структурированная информация.

Наличие коротких и лаконичных заголовков, маркированных и нумерованных списков.

Важную информацию (например, выводы, определения, правила и т.д.) нужно подавать большим и выделенным шрифтом и размещать в левом верхнем углу слайда.

Второстепенную информацию желательно размещать внизу слайда.

Каждому положению (идее) надо отвести отдельный абзац.

Главную идею надо выложить в первой строке абзаца.

Использовать табличные формы представления информации (диаграммы, схемы) для иллюстрации важнейших фактов, что даст возможность подать материал компактно и наглядно.

Графика должна органично дополнять текст.

Объяснение надо размещать как можно ближе к иллюстраций, с которыми они должны появляться на экране одновременно.

Инструкции к выполнению задач необходимо тщательно продумать относительно их четкости, лаконичности, однозначности.

Использовать эмоциональный фон (художественная проза запоминается лучше, чем специальные тексты, а стихи — лучше, чем проза).

Всю текстовую информацию нужно тщательно проверить на отсутствие орфографических, грамматических и стилистических ошибок.

Производительность подаваемого материала увеличивается, если одновременно задействованы зрительный и слуховой каналы восприятия информации (зарубежные источники это называют принципом модальности). Поэтому рекомендуется там, где это возможно, использовать для текста и графических изображений звуковое сопровождение.

Физиологические особенности восприятия цветов и форм

Стимулирующие (теплые) цвета способствуют возбуждению и действуют как раздражители (в порядке убывания интенсивности воздействия: красный, оранжевый, желтый).

Дезинтегрирующие (холодные) цвета успокаивают, вызывают сонливое состояние (в том же порядке: фиолетовый, синий, голубой, сине-зеленый, зеленый).

• Нейтральные цвета: светло-розовый, желто-зеленый, коричневый.

Сочетание двух цветов — цвета знака и цвета фона — существенно влияет на зрительный комфорт, причем некоторые пары цветов не только утомляют зрение, но и могут вызвать стресс (например: зеленые символы на красном фоне).

Лучшее сочетание цветов шрифта и фона: белый на темно-синем, черный на белом, желтый на синем, оранжевый на черном.

Цветовая схема должна быть одинаковой для всех слайдов.

Любой рисунок фона повышает утомляемость глаз и снижает эффективность восприятия информации.

Четкие, яркие рисунки, которые меняются, легко «охватывают» подсознание, и они лучше запоминаются.

Любой второстепенный объект, что движется (анимированный), снижает качество восприятия материала, отвлекает внимание, нарушает ее динамику.

Показ слайдов с фоновым сопровождением нежелательных звуков (песен, мелодий) вызывает быструю утомляемость, способствует рассеиванию внимания и снижает производительность обучения.

Помните! Человек может одновременно запоминать не более трех фактов, выводов, определений.

Каждый слайд должен отражать одну мысль.

Текст должен состоять из коротких слов и простых предложений.

Строка должна содержать 6-8 слов.

Всего на слайде должно быть 6-8 строк.

Общее количество слов не должно превышать 50.

Глаголы должны быть в одной временной форме.

Заголовки должны привлекать внимание аудитории и обобщать основные положения слайда.

В заголовках должны быть и большие, и малые буквы.

Слайды должны быть не слишком яркими — лишние украшения лишь создают барьер на пути эффективной передачи информации.

Количество блоков информации во время отображения статистических данных на одном слайде должно быть не более четырех.

Подписи к иллюстрации размещаются под ней, а не над ней.

Все слайды презентации должны быть выдержаны в одном стиле.

Общие правила использования шрифтов

1. Каждый шрифт (гарнитура + написание) имеет одну смысловую нагрузку.

Для устойчивой гарнитуры традиционными, по меньшей мере, с XIX в. есть такие:

- полужирный шрифт названия структур документа,
- курсив — логическое ударение, в частности, на формулировании основных положений, определений и т.д.,
- «прямой» обычный - основной массив информации.

2. Тексты презентаций, которые используют в психологически напряженной нестандартной ситуации, надо подать гарнитурой с упрощенным алгоритмом распознавания, например, шрифтом Arial. Это целесообразно во время работы с инструкциями правил безопасности, нормативными актами, соглашениями с правовыми или имущественными последствиями, условиями олимпиадных заданий и т.п.

3. Избегайте использования более трех различных шрифтов на одном слайде. Иначе читатель преждевременно устанет, постоянно пытаясь выбрать алгоритм распознавания шрифта. Исключение составляет инструкция по использованию шрифтов.

Методические указания по подготовке реферата

Реферат это одна из форм устной аттестации. Реферат – это самостоятельная исследовательская работа, в которой автор раскрывает суть исследуемой проблемы; приводит различные точки зрения, а также собственные взгляды на нее. Содержание реферата должно быть логичным; изложение материала носит проблемно-тематический характер. Реферат стимулирует раскрытие исследовательского потенциала учащегося (выпускника), способность к творческому поиску, сотрудничеству, самораскрытию и проявлению возможностей.

Автор реферата должен продемонстрировать достижение им уровня мировоззренческой, общекультурной компетенции, т.е. продемонстрировать знания о реальном мире, о существующих в нем связях и зависимостях, проблемах, о ведущих мировоззренческих теориях, умении проявлять оценочные знания, изучать теоретические работы, использовать различные методы исследования, применять различные приемы творческой деятельности.

1. Необходимо правильно сформулировать тему, отобрать по ней необходимый материал.
2. Использовать только тот материал, который отражает сущность темы.
3. Во введении к реферату необходимо обосновать выбор темы.
4. После цитаты необходимо делать ссылку на автора, например [№произведения по списку, стр.].
5. Изложение должно быть последовательным. Недопустимы нечеткие формулировки, речевые и орфографические ошибки.
6. В подготовке реферата необходимо использовать материалы современных изданий не старше 5 лет.
7. Оформление реферата (в том числе титульный лист, литература) должно быть грамотным.
8. Список литературы оформляется с указанием автора, названия источника, места издания, года издания, названия издательства, использованных страниц. Объем реферата – 15-20 страниц.

Реферат должен быть выполнен печатным способом на одной стороне бумаги формата А4 через полтора интервала. Цвет шрифта должен быть черным, шрифт TimesNewRoman, 14 пт.

Текст следует печатать, соблюдая следующие размеры полей: верхнее и нижнее — 20 мм, левое — 30 мм, правое — 10 мм. Абзацный отступ должен быть одинаковым по всему тексту и составлять 1,25 см. Выравнивание текста по ширине. Все страницы обязательно должны быть пронумерованы. Нумерация листов должна быть сквозной. Нумерация листов начинается с третьего листа (после содержания) и заканчивается последним. Номер страницы на титульном листе не проставляется. Номера страниц проставляются в центре нижней части листа без точки. Список использованной литературы и приложения включаются в общую нумерацию листов. Оформление литературы:

Каждый источник должен содержать следующие обязательные реквизиты:

- фамилия и инициалы автора;
- наименование;
- издательство;
- место издания;
- год издания.

Методические указания к подготовке и проведению дискуссии

При организации дискуссии в учебном процессе обычно ставятся сразу несколько учебных целей, как чисто познавательных, так и коммуникативных. При этом цели дискуссии, конечно, тесно связаны с ее темой. Если тема обширна, содержит большой объем информации, в результате дискуссии могут быть достигнуты только такие цели, как сбор и упорядочение информации, поиск альтернатив, их теоретическая интерпретация и методологическое обоснование. Если тема дискуссии узкая, то дискуссия может закончиться принятием решения.

Во время дискуссии студенты могут либо дополнять друг друга, либо противостоять один другому. В первом случае проявляются черты диалога, а во втором дискуссия приобретает характер спора. Как правило, в дискуссии присутствуют оба эти элемента, поэтому неправильно сводить понятие дискуссии только к спору. И взаимоисключающий спор, и взаимодополняющий, взаиморазвивающий диалог играют большую роль, так как первостепенное значение имеет факт сопоставления различных мнений по одному вопросу. Эффективность проведения дискуссии зависит от таких факторов, как:

- подготовка (информированность и компетентность) студентов по предложенной проблеме;
- семантическое однообразие (все термины, дефиниции, понятия и т.д. должны быть одинаково поняты всеми студентами);
- корректность поведения участников;
- умение преподавателя проводить дискуссию.

Правильно организованная дискуссия проходит три стадии развития: ориентация, оценка и консолидация.

На первой стадии вырабатывается определенная установка на решение поставленной проблемы. При этом перед преподавателем (организатором дискуссии) ставятся следующие задачи:

1. Сформулировать проблему и цели дискуссии. Для этого надо объяснить, что обсуждается, что должно дать обсуждение.
2. Создать необходимую мотивацию, т.е. изложить проблему, показать ее значимость, выявить в ней нерешенные и противоречивые вопросы, определить ожидаемый результат (решение).
3. Установить регламент дискуссии, а точнее, регламент выступлений, так как общий регламент определяется продолжительностью практического занятия.
4. Сформулировать правила ведения дискуссии, основное из которых — выступить должен каждый. Кроме того, необходимо внимательно выслушивать выступающего, не перебивать, аргументированно подтверждать свою позицию, не повторяться, не допускать личной конфронтации, сохранять беспристрастность, не оценивать выступающих, не выслушав до конца и не поняв позицию.
5. Создать доброжелательную атмосферу, а также положительный эмоциональный фон. Добиться однозначного семантического понимания терминов, понятий и т.п. Для этого с помощью вопросов и ответов следует уточнить понятийный аппарат, рабочие определения изучаемой темы. Систематическое уточнение понятийного

аппарата сформирует у студентов установку, привычку оперировать только хорошо понятными терминами, не употреблять малопонятные слова, систематически пользоваться справочной литературой.

Вторая стадия — стадия оценки — обычно предполагает ситуацию сопоставления, конфронтации и даже конфликта идей, который в случае неумелого руководства дискуссией может перерасти в конфликт личностей. На этой стадии перед преподавателем ставятся следующие задачи:

1. Начать обмен мнениями, что предполагает предоставление слова конкретным участникам.
2. Собрать максимум мнений, идей, предложений. Для этого необходимо активизировать каждого студента. Выступая со своим мнением, студент может сразу внести свои предложения, а может сначала просто выступить, а позже сформулировать свои предложения.
3. Не уходить от темы, что требует некоторой твердости организатора, а иногда даже авторитарности. Следует тактично останавливать отклоняющихся, направляя их в заданное «русло».
4. Поддерживать высокий уровень активности всех участников. Не допускать чрезмерной активности одних за счет других, соблюдать регламент, останавливать затянувшиеся монологи, подключать к разговору всех присутствующих студентов.
5. Оперативно проводить анализ высказанных идей, мнений, позиций, предложений перед тем, как переходить к следующему витку дискуссии. Такой анализ, предварительные выводы или резюме целесообразно делать через определенные интервалы (каждые 10—15 минут), подводя при этом промежуточные итоги. Подведение промежуточных итогов очень полезно поручать студентам, предлагая им временную роль ведущего.
6. В конце дискуссии предоставить право студентам самим оценить свою работу (рефлексия).

Третья стадия — стадия консолидации — предполагает выработку определенных единых или компромиссных мнений, позиций, решений. На этом этапе осуществляется контролирующая функция. Задачи, которые должен решить преподаватель, можно сформулировать следующим образом:

1. Проанализировать и оценить проведенную дискуссию, подвести итоги, результаты. Для этого надо сопоставить сформулированную в начале дискуссии цель с полученными результатами, сделать выводы, вынести решения, оценить результаты, выявить их положительные и отрицательные стороны.
2. Помочь участникам дискуссии прийти к согласованному мнению, чего можно достичь путем внимательного выслушивания различных толкований, поиска общих тенденций для принятия решений.
3. Принять групповое решение совместно с участниками. При этом следует подчеркнуть важность разнообразных позиций и подходов.
4. В заключительном слове подвести группу к конструктивным выводам, имеющим познавательное и практическое значение.
5. Добиться чувства удовлетворения у большинства участников, т.е. поблагодарить всех студентов за активную работу, выделить тех, кто помог в решении проблемы.

Составной частью любой дискуссии является процедура вопросов и ответов. Умело поставленный вопрос (каков вопрос, таков и ответ) позволяет получить дополнительную информацию, уточнить позиции выступающего и тем самым определить дальнейшую тактику проведения дискуссии.

С функциональной точки зрения, все вопросы можно разделить на две группы:

Уточняющие (закрытые) вопросы, направленные на выяснение истинности или ложности высказываний, грамматическим признаком которых обычно служит наличие в предложении частицы «ли», например: «Верно ли что?», «Правильно ли я понял, что?». Ответить на такой вопрос можно только «да» или «нет».

Восполняющие (открытые) вопросы, направленные на выяснение новых свойств или качеств интересующих нас явлений, объектов. Их грамматический признак — наличие вопросительных слов: что, где, когда, как, почему и т.д.

Если на вопросы смотреть с позиции правил проведения дискуссии, то среди них можно выделить корректные и некорректные как с содержательной точки зрения (некорректное использование информации), так и с коммуникативной точки зрения (например, вопросы, направленные на личность, а не на суть проблемы). Особое место занимают так называемые, провокационные или улавливающие вопросы. Такие вопросы задаются для того, чтобы сбить с толку оппонента, посеять недоверие к его высказываниям, переключить внимание на себя или нанести критический удар.

С педагогической точки зрения, вопросы могут быть контролирующими, активизирующими внимание, активизирующими память, развивающими мышление.

В дискуссии предпочтительнее использовать простые вопросы, так как они не несут в себе двусмысленности, на них легко дать ясный и точный ответ. Если студент задает сложные вопросы, целесообразно попросить его разделить свой вопрос на несколько простых. Ответы на вопросы могут быть: точными и неточными, верными и ошибочными, позитивными (желание или попытка ответить) и негативными (прямой или косвенный уход от ответа), прямыми и косвенными, односложными и многосложными, краткими и развернутыми, определенными (не допускающими различного толкования) и неопределенными (допускающими различное толкование).

Для того чтобы организовать дискуссию и обмен информацией в полном смысле этого слова, занятие необходимо тщательно подготовить. Для этого преподаватель должен:

- заранее подготовить вопросы, которые можно было бы ставить на обсуждение по выводу дискуссии, чтобы не дать ей погаснуть;
- не допускать ухода за рамки обсуждаемой проблемы;

- не допускать превращения дискуссии в диалог двух наиболее активных учеников или преподавателя со студентом;
- обеспечить широкое вовлечение в разговор как можно большего количества студентов, а лучше — всех;
- не оставлять без внимания ни одного неверного суждения, но не давать сразу же правильный ответ; к этому следует подключать студентов, своевременно организуя их критическую оценку;
- не торопиться самому отвечать на вопросы, касающиеся материала дискуссии: такие вопросы следует переадресовывать аудитории;
- следить за тем, чтобы объектом критики являлось мнение, а не человек, выразивший его.

Методические указания по подготовке доклада (сообщения)

Для подготовки доклада по проблемным вопросам дисциплины студенту необходимо выбрать тему доклада, которые изложены в рабочей учебной программе дисциплины и данных методических указаниях.

При подготовке доклада студенту необходимо учитывать, что доклад – это вид научно-исследовательской работы, когда ставится проблема, приводятся разные точки зрения, а также вырабатывается аргументированный подход автора к ее решению. Доклад оформляется в виде презентации, продолжительность выступления с докладом (презентацией) не превышает 10 минут.

Работа над докладом (презентацией) осуществляется в несколько этапов:

1. Подбор и изучение основных источников.
2. Систематизация материала, его обобщение.
3. Выработка структуры доклада:
 - формулировка темы, ее актуальности;
 - обозначение проблемных вопросов, основных подходов в науке и на практике к их решению;
 - гипотеза;
 - результаты, полученные автором, их обоснование.
4. Подготовка доклада (презентации).
5. Подготовка к публичному выступлению с докладом (презентацией), к ответам на вопросы аудитории.

Методические указания по подготовке к тестированию

Как и любая другая форма подготовки к контролю знаний, тестирование имеет ряд особенностей, знание которых помогает успешно выполнить тест.

– Прежде всего, следует внимательно изучить структуру теста, оценить объем времени, выделяемого на данный тест, увидеть, какого типа задания в нем содержатся. Это поможет настроиться на работу.

– Лучше начинать отвечать на те вопросы, в правильности решения которых нет сомнений, пока не останавливаясь на тех, которые могут вызвать долгие раздумья. Это позволит успокоиться и сосредоточиться на выполнении более трудных вопросов.

– Очень важно всегда внимательно читать задания до конца, не пытаясь понять условия «по первым словам» или выполнив подобные задания в предыдущих тестированиях. Такая спешка нередко приводит к досадным ошибкам в самых легких вопросах.

– Если вы не знаете ответа на вопрос или не уверены в правильности, следует пропустить его и отметить, чтобы потом к нему вернуться.

– Лучше думать только о текущем задании. Как правило, задания в тестах не связаны друг с другом непосредственно, поэтому необходимо концентрироваться на данном вопросе и находить решения, подходящие именно к нему. Кроме того, выполнение этой рекомендации даст еще один психологический эффект – позволит забыть о неудаче в ответе на предыдущий вопрос, если таковая имела место.

– Многие задания можно быстрее решить, если не искать сразу правильный вариант ответа, а последовательно исключать те, которые явно не подходят. Метод исключения позволяет в итоге сконцентрировать внимание на одном-двух вероятных вариантах.

– Рассчитывать выполнение заданий нужно всегда так, чтобы осталось время на проверку и доработку (примерно 1/3-1/4 запланированного времени). Тогда вероятность ошибок сводится к нулю и имеется время, чтобы набрать максимум баллов на легких заданиях и сосредоточиться на решении более трудных, которые вначале пришлось пропустить.

– Процесс угадывания правильных ответов желательно свести к минимуму, так как это чревато тем, что студент забудет о главном: умении использовать имеющиеся накопленные в учебном процессе знания, и будет надеяться на удачу. Если уверенности в правильности ответа нет, но интуитивно появляется предпочтение, то психологи рекомендуют доверять интуиции, которая считается проявлением глубинных знаний и опыта, находящихся на уровне подсознания.

– При подготовке к тесту или даже экзамену не следует просто заучивать раздел учебника, необходимо понять логику изложенного материала. Этому немало способствует составление развернутого плана, таблиц, схем, внимательное изучение исторических карт. Большую помощь оказывают разнообразные опубликованные сборники тестов, Интернет-тренажеры, позволяющие, во-первых, закрепить знания, во-вторых, приобрести соответствующие психологические навыки саморегуляции и самоконтроля. Именно такие навыки не только повышают эффективность подготовки, позволяют более успешно вести себя во время экзамена, но и вообще способствуют развитию навыков мыслительной работы.

9. МАТЕРИАЛЬНО-ТЕХНИЧЕСКОЕ ОБЕСПЕЧЕНИЕ ДИСЦИПЛИНЫ

Требования к материально-техническому обеспечению дисциплины

Для проведения занятий лекционного и семинарского типа используются аудитории, оборудованные мультимедийными средствами обучения: экраном, проектором, ноутбуком (при отсутствии экрана, ноутбука и проектора – учебная доска).

Для проведения промежуточной аттестации по дисциплине используются аудитория, оснащенная учебной мебелью, экраном, ноутбуком и проектор (при отсутствии экрана, ноутбука и проектора – учебная доска).

Для самостоятельной работы обучающихся используется аудитория, оснащенная компьютерной техникой с возможностью подключения к сети Интернет и обеспечением доступа в электронную информационно-образовательную среду организации.

Для практической подготовки обучающихся используются аудитория, оснащенная учебной мебелью, экраном, ноутбуком и проектор (при отсутствии экрана, ноутбука и проектора – учебная доска).

Использование интернет-ресурсов предполагает проведение занятий в компьютерных классах с выходом в Интернет. В компьютерных классах обучающиеся имеют доступ к информационным ресурсам, к базе данных библиотеки (электронно-библиотечная система – <http://www.iprbookshop.ru>).

10. ОСОБЕННОСТИ ОСВОЕНИЯ ДИСЦИПЛИНЫ ЛИЦАМИ С ОГРАНИЧЕННЫМИ ВОЗМОЖНОСТЯМИ ЗДОРОВЬЯ

Обучающимся с ограниченными возможностями здоровья предоставляются специальные учебники, учебные пособия и дидактические материалы, специальные технические средства обучения коллективного и индивидуального пользования, услуги ассистента (тьютора), оказывающего обучающимся необходимую техническую помощь, а также услуги сурдопереводчиков и тифлосурдопереводчиков.

Освоение дисциплины обучающимися с ограниченными возможностями здоровья может быть организовано совместно с другими обучающимися, а также в отдельных группах.

Освоение дисциплины обучающимися с ограниченными возможностями здоровья осуществляется с учетом особенностей психофизического развития, индивидуальных возможностей и состояния здоровья.

В целях доступности получения высшего образования по образовательной программе лицами с ограниченными возможностями здоровья при освоении дисциплины обеспечивается:

- 1) для лиц с ограниченными возможностями здоровья по зрению:
 - присутствие тьютора, оказывающего студенту необходимую техническую помощь с учетом индивидуальных особенностей (помогает занять рабочее место, передвигаться, прочитать и оформить задание, в том числе, записывая под диктовку),
 - письменные задания, а также инструкции о порядке их выполнения оформляются увеличенным шрифтом,
 - специальные учебники, учебные пособия и дидактические материалы (имеющие крупный шрифт или аудиофайлы),
 - индивидуальное равномерное освещение не менее 300 люкс,
 - при необходимости студенту для выполнения задания предоставляется увеличивающее устройство;
- 2) для лиц с ограниченными возможностями здоровья по слуху:
 - присутствие ассистента, оказывающего студенту необходимую техническую помощь с учетом индивидуальных особенностей (помогает занять рабочее место, передвигаться, прочитать и оформить задание, в том числе, записывая под диктовку),
 - обеспечивается наличие звукоусиливающей аппаратуры коллективного пользования, при необходимости обучающемуся предоставляется звукоусиливающая аппаратура индивидуального пользования;
 - обеспечивается надлежащими звуковыми средствами воспроизведения информации;
- 3) для лиц с ограниченными возможностями здоровья, имеющих нарушения опорно-двигательного аппарата:
 - письменные задания выполняются на компьютере со специализированным программным обеспечением или надиктовываются тьютору;
 - по желанию студента задания могут выполняться в устной форме.